

aufbauen mit Clips:

CombinO®

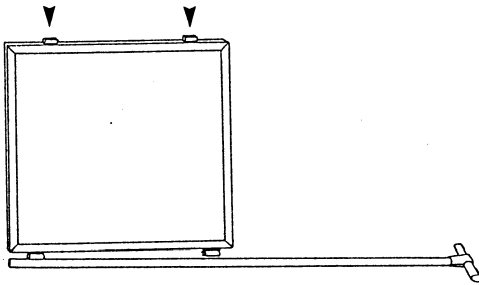
Ausstellungssystem

Aufbautipps

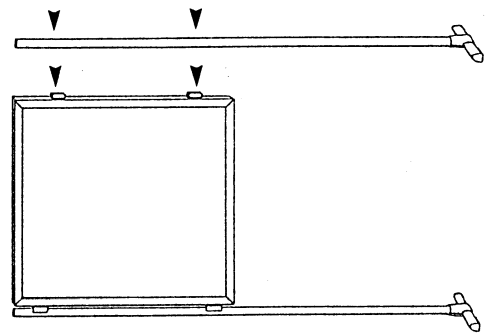
Anfang

Standrohr in die Clips drücken - entweder mit der Hand oder dem Gummihammer (Im Werkzeugset enthalten).
Am einfachsten: Standrohr auf den Boden legen, Rahmen von oben einclipsen.

- Die Oberkanten von Standrohr und Rahmen sollten bündig sein, aus optischen und Stabilitätsgründen.

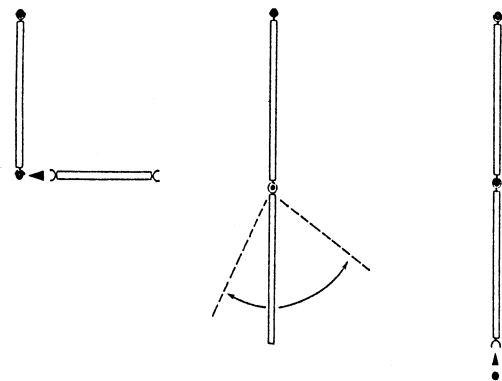
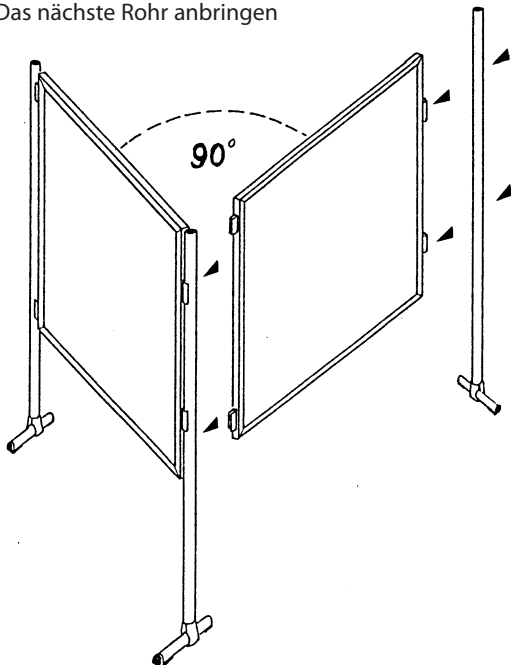


Das zweite Standrohr wird dann auf der anderen Seite in die Clips gedrückt.

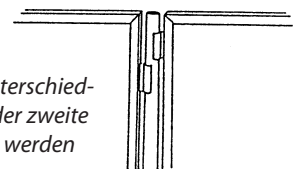


Weiterbau der Abwicklung

- Neuen Rahmen rechtwinklig zum bereits aufgebauten auf das letzte Standrohr drücken
- In den gewünschten Winkel drehen
- Das nächste Rohr anbringen

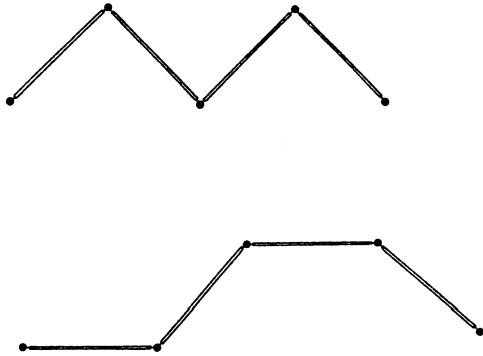


- Die Clips müssen versetzt, d.h. auf unterschiedlicher Höhe angebracht sein, damit der zweite Rahmen auf gleicher Höhe angebaut werden kann.



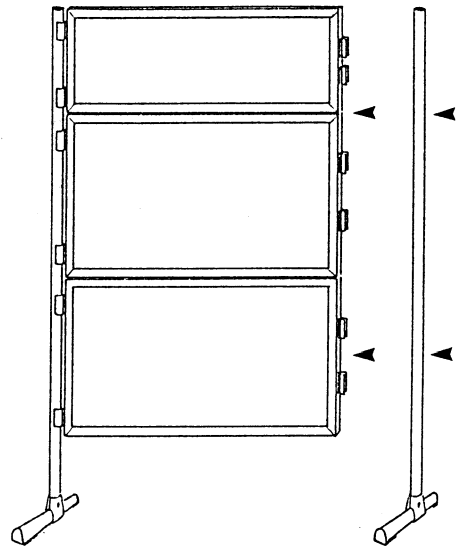
Stabilität

Die Stabilität kann durch angewinkelte Aufstellung erhöht werden, z.B:



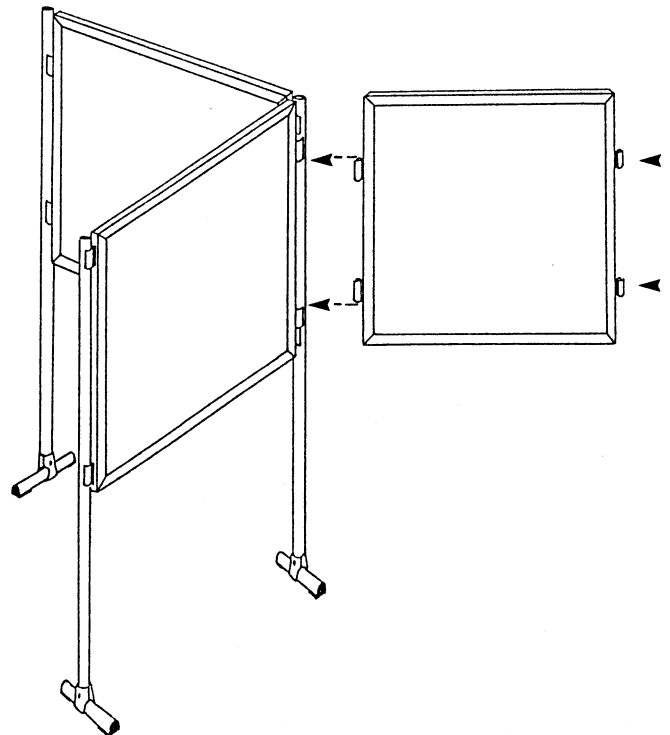
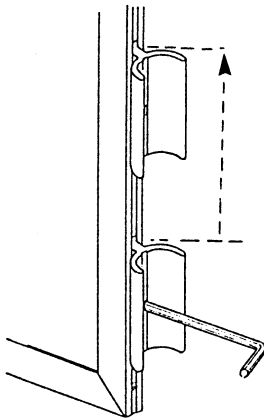
Mehrere Rahmen übereinander

Werden mehrere Rahmen übereinander angeordnet, so müssen diese Rahmen zuerst an ein Rohr angeclippt werden, bevor das zweite Rohr montiert wird.



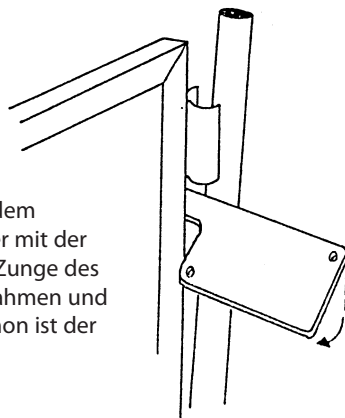
Mehrere Rahmen an einem Standrohr

- Die ersten beiden Rahmen wie gehabt aufbauen.
- Beim dritten Rahmen die Schrauben der Clips mit dem Inbusschlüssel auf der Seite lösen, die angebaut werden soll. Beide Clips so weit nach innen verschieben, daß sie neben den bereits aufgebauten auf das Rohr passen, und wieder festschrauben.
- Den dritten Rahmen anbauen



Abbau

Der Abbau erfolgt am einfachsten mit dem CombinO-Schlüssel (Best.Nr. C 105) oder mit der CombinO-Abbauhilfe. Schieben Sie die Zunge des Werkzeugs unter einen Clip zwischen Rahmen und Rohr, drehen Sie den Schlüssel - und schon ist der Clip vom Standrohr gelöst



* Lagerung

Zur Lagerung die Rahmen so aufeinander stapeln (oder gegeneinanderlehnen), daß die Clips versetzt liegen.

* CombinO als Träger von schweren Ausstellungsstücken

Wenn Sie z.B. große Glasrahmen von der CombinO Tafel abhängen möchten, empfiehlt es sich, vor dem Aufbau die Standrohre mit je einem Stopring zu versehen, damit ein Abrutschen der Clips vermieden wird.